

電子印鑑システム

パソコン決裁

D i g i t a l S t a m p S e r i e s

7

サンプル印鑑データについて



内容

1	はじめに	3
2	サンプル印鑑データについて	3
3	サンプル印鑑データのセットアップ	3
4	開くパスワード	3
5	ユーザと印鑑データについて	3

1 はじめに

この資料は、シャチハタ電子印鑑システム「パソコン決裁 7」のインストール CD 内に追加されているサンプル印鑑データについて説明されています。

2 サンプル印鑑データについて

サンプル印鑑データには、パソコン決裁の各アプリケーションですぐに利用可能な汎用的なデータが追加されています。いますぐにパソコン決裁の各機能とご評価いただく場合などにご利用ください。

サンプル印鑑データはインストール CD 内の [sample] フォルダに追加されています。

3 サンプル印鑑データのセットアップ

サンプル印鑑データにはセットアップの必要はありません。[sample] フォルダとフォルダ内のファイルをすべて利用したいコンピュータの適当な場所にコピーしてご利用ください。

※Windows2000 をご利用される場合には、CD-ROM からコピーした場合には、コピーしたファイルに [読み取り専用] 属性がついてしまうため、コピーを行った後に [読み取り専用] 属性を外してからご利用ください。

4 開くパスワード







サンプル印鑑データには、開くパスワードが設定されていません。[パソコン決裁 7 管理ツール] で一覧に追加する際に表示される [管理者の認証] ダイアログボックスは、[開くパスワードで認証する] オプションを選択していただき、パスワードを入力しないで [OK] ボタンを選択してください。

※ [パソコン決裁 7 管理ツール] はパソコン決裁 7 Basic には同梱されていません。

5 ユーザと印鑑データについて

サンプル印鑑データには、次のようなユーザと印鑑データが追加されています。

グループ	ユーザ名	印鑑データ
捺印用印鑑データファイル	kian	   
	syounin	
営業部	butyou	
営業課	katyou	
	syunin	

社印	kaku	
ビジネス印	kensyuu	
	sumi	
	jyuuyou	
	hazon	
	kairan	

サンプル印鑑データに追加されているユーザには「パソコン決裁 7 捺印ツール」でログイン認証を行う際に必要なパスワードは設定されていないので「パソコン決裁 ログイン」ダイアログボックスにはパスワードを入力しないで「OK」ボタンを選択してください。

パソコン決裁 7 サンプル印鑑データについて

2013/06 初版発行

発行者

シャチハタ株式会社

<http://www.shachihata.co.jp/>

パソコン決裁についての情報

<http://www.shachihata.co.jp/interweb/>

パソコン決裁に関するお問い合わせ

estmpinfo@ex.shachihata.co.jp